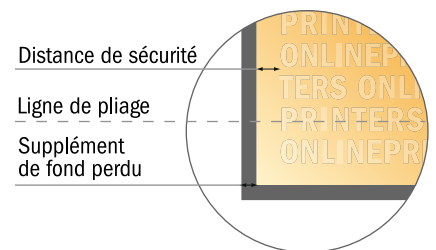


# Cartes pliables format paysage

DIN-Long • 1 pli • 4 pages



- Format de données :  
(incl. 2,00 mm fond perdu):  
42,40 x 10,90 cm
- Format final (ouvert) :  
42,00 x 10,50 cm
- Format final (fermé) :  
21,00 x 10,50 cm
- **Distance de sécurité**  
4 mm: distance entre le texte/les informations et le bord du format final. Ceci empêche d'entamer le motif.

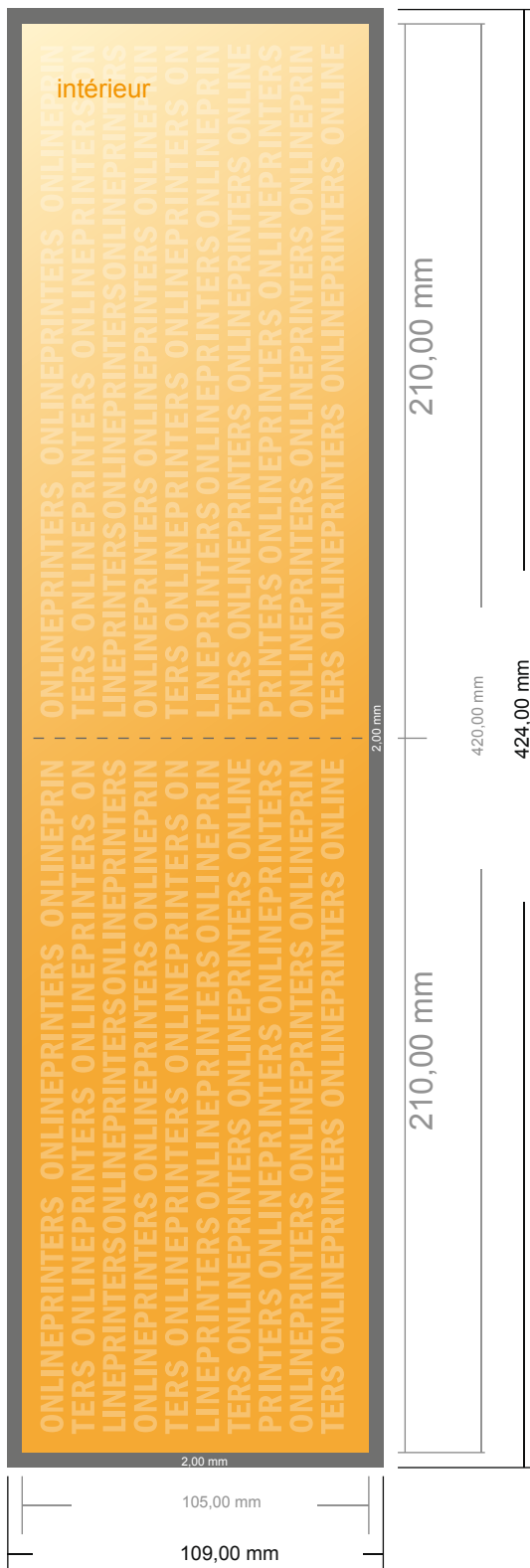


## Remarque :

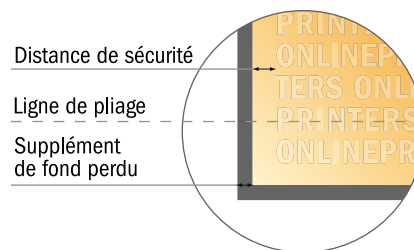
- Prévoir une marge de sécurité comme indiqué.
- Placer les couleurs de fond, images ou graphiques jusqu'au bord du format de données.
- Lors de la production, il peut y avoir des tolérances suite à la découpe ou au pli.
- Cette ébauche n'est pas à l'échelle.
- Vous trouverez des indications sur les données d'impression sous la catégorie "Données d'impression" sur [www.onlineprinters.fr](http://www.onlineprinters.fr)

# Cartes pliables format paysage

DIN-Long • 1 pli • 4 pages



- Format de données :  
(incl. 2,00 mm fond perdu):  
42,40 x 10,90 cm
- Format final (ouvert) :  
42,00 x 10,50 cm
- Format final (fermé) :  
21,00 x 10,50 cm
- Distance de sécurité**  
4 mm: distance entre le texte/les informations et le bord du format final. Ceci empêche d'entamer le motif.



## Remarque :

- Prévoir une marge de sécurité comme indiqué.
- Placer les couleurs de fond, images ou graphiques jusqu'au bord du format de données.
- Lors de la production, il peut y avoir des tolérances suite à la découpe ou au pli.
- Cette ébauche n'est pas à l'échelle.
- Vous trouverez des indications sur les données d'impression sous la catégorie "Données d'impression" sur [www.onlineprinters.fr](http://www.onlineprinters.fr)