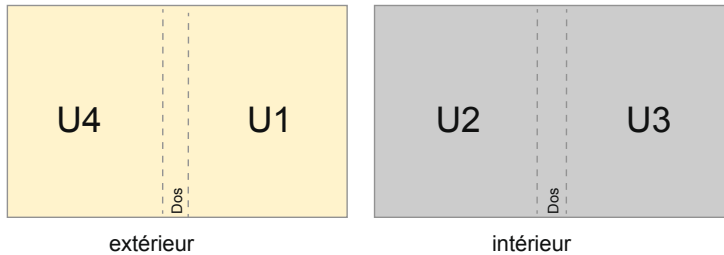


# Catalogues

DIN-A4 • Format paysage

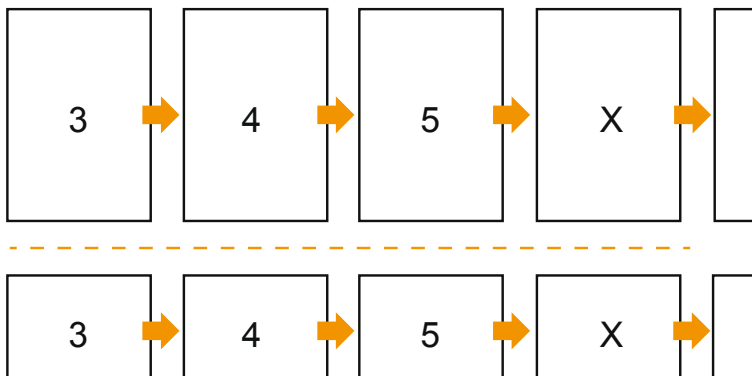
## Emplacement des pages

Couverture

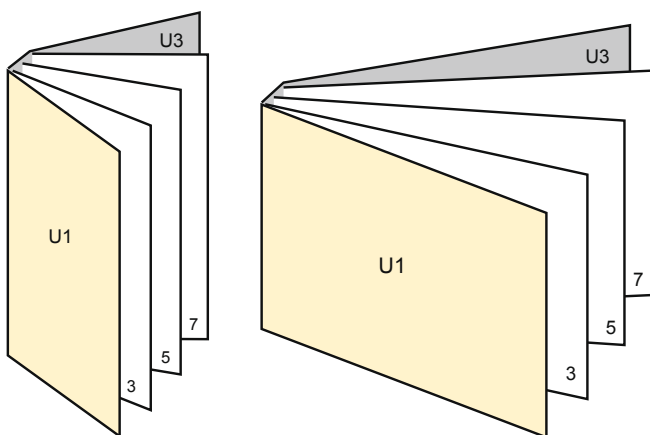


Partie interne

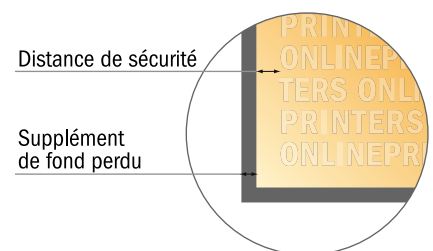
Placer obligatoirement les pages de manière consécu



produit fini



- Format de données :  
(incl. 2,00 mm fond perdu):  
30,10 x 21,40 cm
- Format final (fermé) :  
29,70 x 21,00 cm
- **Distance de sécurité**  
5 mm: distance entre le texte/les informations et le bord du format final. Ceci empêche d'entamer le motif.



## Remarque :

- Prévoir une marge de sécurité comme indiqué.
- Placer les couleurs de fond, images ou graphiques jusqu'au bord du format de données.
- Lors de la production, il peut y avoir des tolérances suite à la découpe ou au pli.
- Cette ébauche n'est pas à l'échelle.
- Vous trouverez des indications sur les données d'impression sous la catégorie "Données d'impression" sur [www.onlineprinters.fr](http://www.onlineprinters.fr)