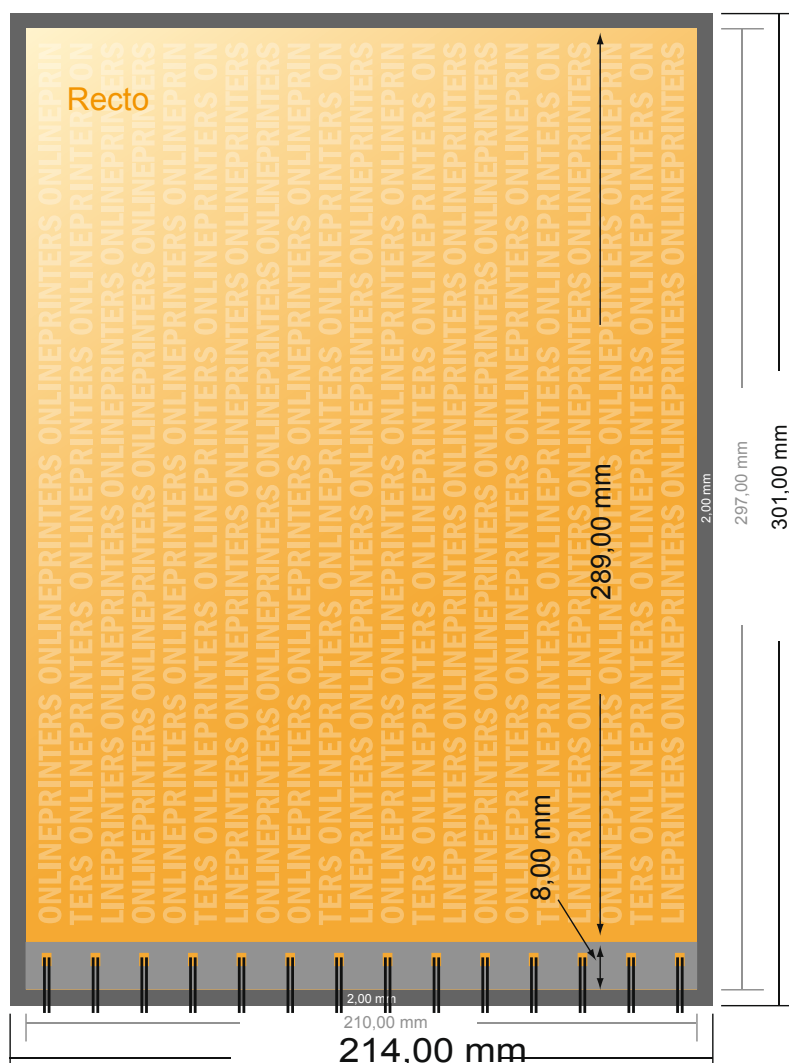
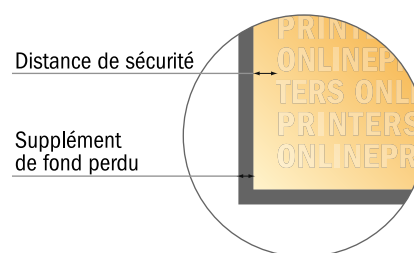


Cartes de menu / de boisson

DIN-A4 • Format paysage



- Format de données :
(incl. 2,00 mm fond perdu):
30,10 x 21,40 cm
- Format final :
29,70 x 21,00 cm
- **Distance de sécurité**
5.00 mm: distance entre le texte/
les informations et le bord du
format final. Ceci empêche
d'entamer le motif.

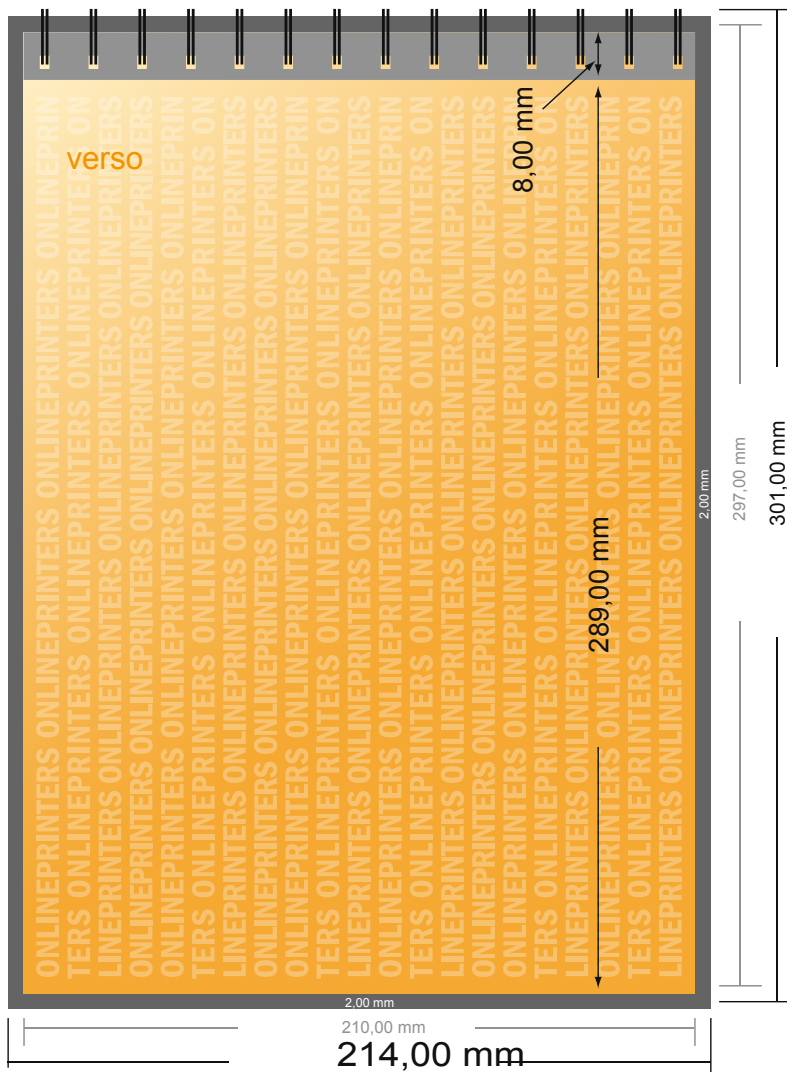


Remarque :

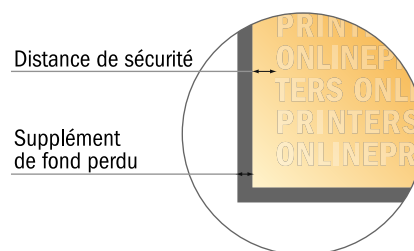
- Prévoir une marge de sécurité
comme indiqué.
- Placer les couleurs de fond,
images ou graphiques jusqu'au
bord du format de données.
- Lors de la production, il peut y
avoir des tolérances suite à la
découpe ou au pli.
- Cette ébauche n'est pas à
l'échelle.
- Vous trouverez des indications sur
les données d'impression sous la
catégorie "Données d'impression"
sur www.onlineprinters.fr

Cartes de menu / de boisson

DIN-A4 • Format paysage



- **Format de données :**
(incl. 2,00 mm fond perdu):
30,10 x 21,40 cm
- **Format final :**
29,70 x 21,00 cm
- **Distance de sécurité**
5.00 mm: distance entre le texte/
les informations et le bord du
format final. Ceci empêche
d'entamer le motif.



Remarque :

- Prévoir une marge de sécurité comme indiqué.
- Placer les couleurs de fond, images ou graphiques jusqu'au bord du format de données.
- Lors de la production, il peut y avoir des tolérances suite à la découpe ou au pli.
- Cette ébauche n'est pas à l'échelle.
- Vous trouverez des indications sur les données d'impression sous la catégorie "Données d'impression" sur www.onlineprinters.fr