Calendrier agrafé et perforé avec couverture, portrait, A5

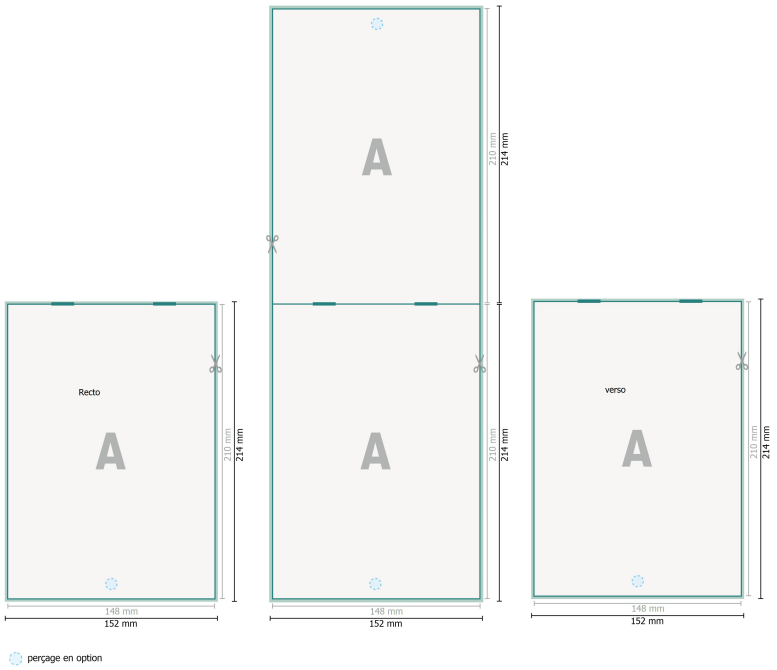

fond perdu:
2 mm

Distance de sécurité:
5 mm
distance entre le texte/les informations et le bord du format final. Ceci empêche d'entamer le motif.

Explication des symboles

- Fond perdu
- A Sens de lecture
- Format final
- Format de données

Remarque :

Prévoir une marge de sécurité comme indiqué.

Placer les couleurs de fond, images ou graphiques jusqu'au bord du format de données.

Lors de la production, il peut y avoir des tolérances suite à la découpe ou au pli.

Vous trouverez des indications sur les données d'impression sous la catégorie *Données d'impression* sur **www.online-printers.be**

Calendrier agrafé et perforé avec couverture, portrait, A5

Couverture
Partie interne

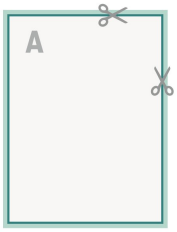

fond perdu:
2 mm

Distance de sécurité:
5 mm
distance entre le texte/les informations et le bord du format final. Ceci empêche d'entamer le motif.

Emplacement des pages
Placer obligatoirement les pages de manière consécutive et individuelle.

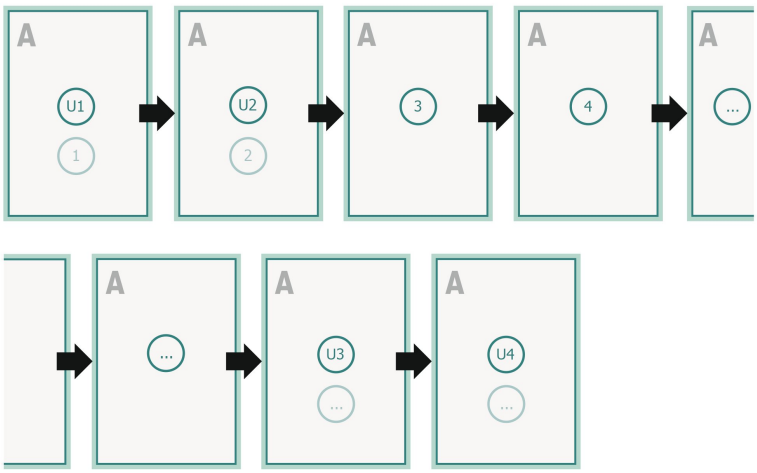

produit fini

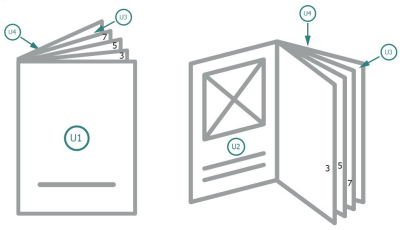

Veuillez tenir compte des critères de données !

Explication des symboles

- Fond perdu
- A — Sens de lecture
- Format final
- Format de données

Remarque :

Prévoir une marge de sécurité comme indiqué.

Placer les couleurs de fond, images ou graphiques jusqu'au bord du format de données.

Lors de la production, il peut y avoir des tolérances suite à la découpe ou au pli.

Vous trouverez des indications sur les données d'impression sous la catégorie *Données d'impression* sur **www.online-printers.be**