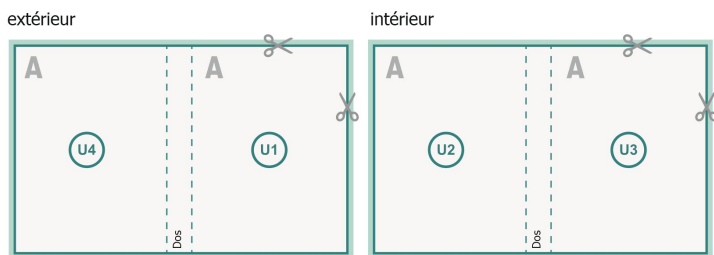


Couverture



Format de données (incl. mm fond perdu):
30,1 x 30,1 cm

Format final (fermé):
29,7 x 29,7 cm

fond perdu:
mm

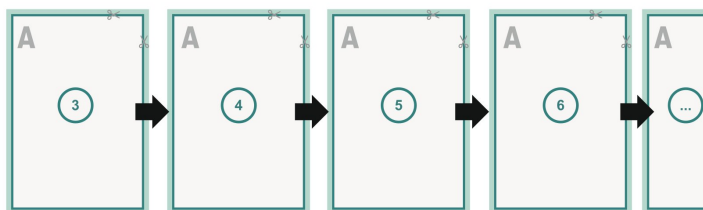
Distance de sécurité:
5 mm

distance entre le texte/les informations et le bord du format final. Ceci empêche d'entamer le motif.

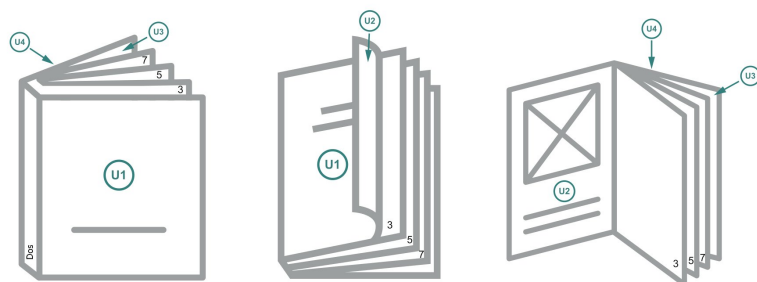
Partie interne

Emplacement des pages

Placer obligatoirement les pages de manière consécutive et individuelle.





produit fini



Explication des symboles

 Fond perdu

 Sens de lecture

 Nous découpons/perforons votre produit ici

 Rainage/Pliage

Remarque :

Prévoir une marge de sécurité comme indiqué.

Placer les couleurs de fond, images ou graphiques jusqu'au bord du format de données.

Lors de la production, il peut y avoir des tolérances suite à la découpe ou au pli.

Vous trouverez des indications sur les données d'impression sous la catégorie *Données d'impression* sur www.onlineprinters.com