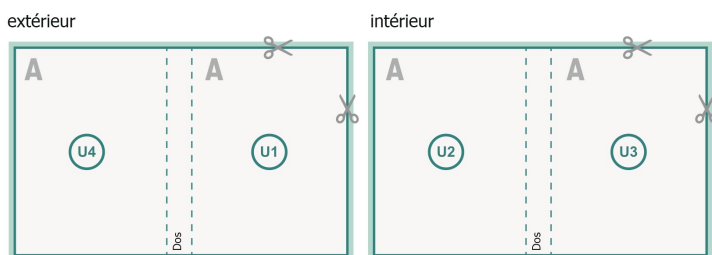


## Catalogues à reliure collée, A5

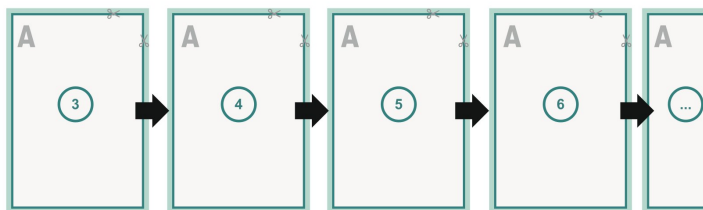
### Couverture



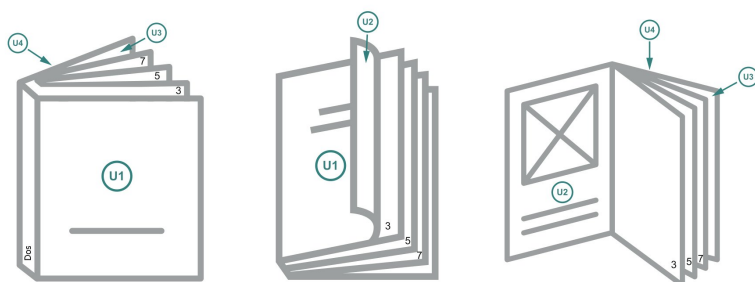
### Partie interne

#### Emplacement des pages

Placer obligatoirement les pages de manière consécutive et individuelle.



### produit fini



**Format de données (incl. 2 mm fond perdu):**

15,2 x 21,4 cm

**Format final (fermé):**

14,8 x 21 cm

**fond perdu:**





2 mm

**Distance de sécurité:**

5 mm

distance entre le texte/les informations et le bord du format final. Ceci empêche d'entamer le motif.

### Explication des symboles

-  Fond perdu
-  Sens de lecture
-  Nous découpons/perforons votre produit ici
-  Rainage/Pliage

### Remarque :

Prévoir une marge de sécurité comme indiqué.

Placer les couleurs de fond, images ou graphiques jusqu'au bord du format de données.

Lors de la production, il peut y avoir des tolérances suite à la découpe ou au pli.

Vous trouverez des indications sur les données d'impression sous la catégorie *Données d'impression* sur [www.onlineprinters.be](http://www.onlineprinters.be)