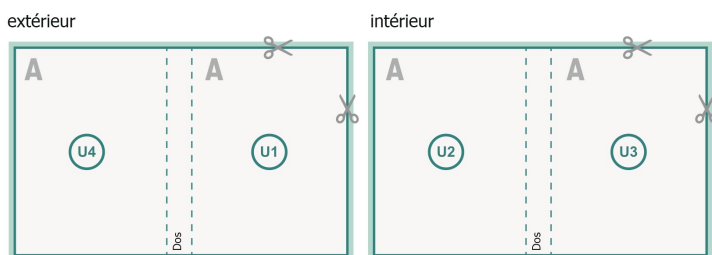


Catalogues impression numérique, A5

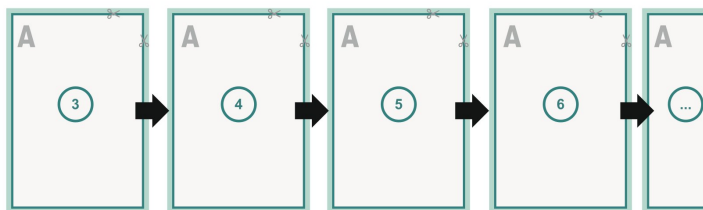
Couverture



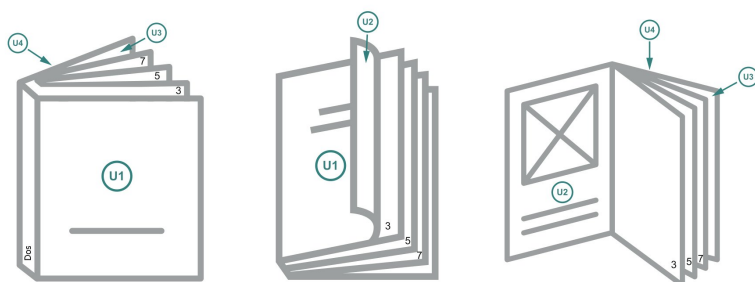
Partie interne

Emplacement des pages

Placer obligatoirement les pages de manière consécutive et individuelle.



produit fini



Format de données (incl. 2 mm fond perdu):

15,2 x 21,4 cm

Format final (fermé):

14,8 x 21 cm

fond perdu:

2 mm

Distance de sécurité:

4 mm

distance entre le texte/les informations et le bord du format final. Ceci empêche d'entamer le motif.

Explication des symboles

- Fond perdu
- Sens de lecture
- Nous découpons/perforons votre produit ici
- Rainage/Pliage

Remarque :

Prévoir une marge de sécurité comme indiqué.

Placer les couleurs de fond, images ou graphiques jusqu'au bord du format de données.

Lors de la production, il peut y avoir des tolérances suite à la découpe ou au pli.

Vous trouverez des indications sur les données d'impression sous la catégorie *Données d'impression* sur www.onlineprinters.be